

Red Wing, Minnesota



Informe Financiero Anual Popular a la comunidad

Por el fiscal económico finalizado el 31 de diciembre de 2021

En esta edición


<i>tasas de impuesto de área</i>	1
<i>Tipos de fondos</i>	1
<i>Fondo General</i>	2
<i>ingresos especiales</i>	2
<i>fondos permanentes</i>	2
<i>proyecto Capital</i>	3
<i>fondos empresariales</i>	3
<i>Deuda a largo plazo</i>	3
<i>Fondos fiduciarios</i>	3
<i>Servicio Interno</i>	3
<i>Factores de presupuesto</i>	3
<i>Condición general</i>	4
<i>dividiendo tu dolar</i>	4
<i>Factura mensual</i>	4

Haciendo Centavos

La Ciudad de Red Wing presenta su Informe Financiero Anual Popular (PAFR). El propósito de este informe es informar a la comunidad sobre la actividad financiera de la Ciudad en un formato simple y fácil de leer para el año fiscal que finaliza el 31 de diciembre de 2021. Estos aspectos destacados se basan en el Informe Financiero Integral Anual (ACFR) de la Ciudad, que es un documento auditado más inclusivo

Red Wing clasificado bien contra las áreas circundantes

Tasas impositivas combinadas
totales de Áreas adyacentes



Comparación de tasas de impuestos

En una comparación de 2021 de nueve comunidades en el condado de Goodhue, el costo promedio de los servicios en un valor medio de vivienda (\$205 800) en términos de impuestos prediales y ayudas de impuestos a la propiedad mostró Red Wing ubicándose como uno de los más bajos. Una casa valorada en \$205,800 en Red Wing pagó \$103.63 por mes en de impuestos a la propiedad para la Ciudad.

Tipos de fondos de Red Wing

City of Red Wing

Fondos gubernamentales

- General
- Ingresos Especiales
- Servicio de la deuda
- Fondos permanentes
- Capital

Fondos de tipo empresarial

- Empresarios
- Servicios Internos

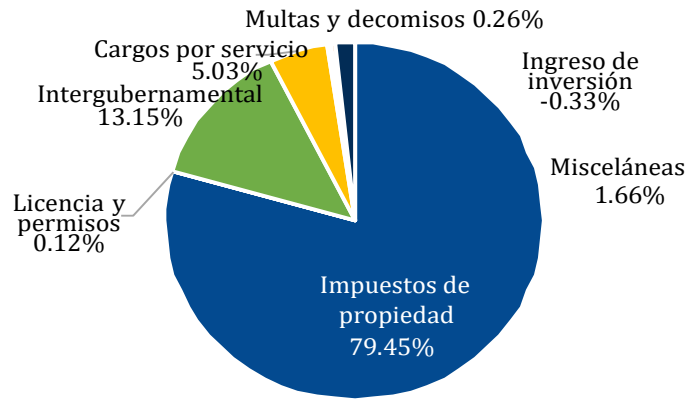
Fondos Fiduciarios

Para que la Ciudad administre las finanzas de la comunidad sin problemas, divide las actividades en varios fondos diferentes. Hay tres categorías principales: fondos gubernamentales, fondos de tipo empresarial y fondos fiduciarios. Los fondos gubernamentales están respaldados por impuestos y ayuda intergubernamental. Los fondos de tipo comercial están respaldados por los cargos de los clientes. Los fondos fiduciarios son para recursos que la Ciudad tiene y administra para otras partes.

- **El Fondo General** da cuenta de los ingresos y gastos que proporcionan las operaciones básicas de la Ciudad, por ejemplo, la policía y la protección contra incendios y el mantenimiento de las calles.
- **Cuenta de Fondos de Ingresos Especiales** para actividades restringidas a propósitos específicos como subvenciones o desarrollo económico.
- **Los fondos de servicio de la deuda** rastrean los ingresos y los gastos relacionados con el pago de la deuda a largo plazo.
- **Cuenta de fondos permanentes** para activos que están legalmente restringidos en la medida en que solo las ganancias, no el capital, pueden usarse para fines que respalden los programas de la Ciudad.
- **Los fondos de capital** recaudan ingresos de evaluaciones especiales, ayudas estatales y del condado y los asignan a la construcción o a gastos de capital importantes.
- **Los Fondos Empresariales** dan cuenta de las actividades que operan como empresas públicas que se pagan con las tarifas de los usuarios, por ejemplo, agua, alcantarillado y reciclaje.
- **Los Fondos de Servicios Internos** representan la adquisición, operación y mantenimiento de instalaciones y servicios gubernamentales, que se autofinancian total o predominantemente con los cargos de los usuarios.
- **Cuenta de Fondos Fiduciarios** para los recursos retenidos en beneficio de partes fuera de la Ciudad.

Ingresos del Fondo General

El Fondo General de la Ciudad es el fondo más grande y también uno de los más vitales para el funcionamiento de la Ciudad. El Fondo General es el fondo primario que representa los gastos diarios como mantenimiento de calles y parques, protección policial y protección contra incendios, mientras que al mismo tiempo complementa partes de los otros fondos. Como la mayoría de los fondos, el Fondo General depende de la entrada de efectivo, que se muestra como ingresos. Posteriormente, las salidas de efectivo se enumeran como gastos. El principal ingreso del Fondo General son los impuestos sobre la propiedad. Los ingresos intergubernamentales son elementos como la ayuda estatal o del condado y las subvenciones.

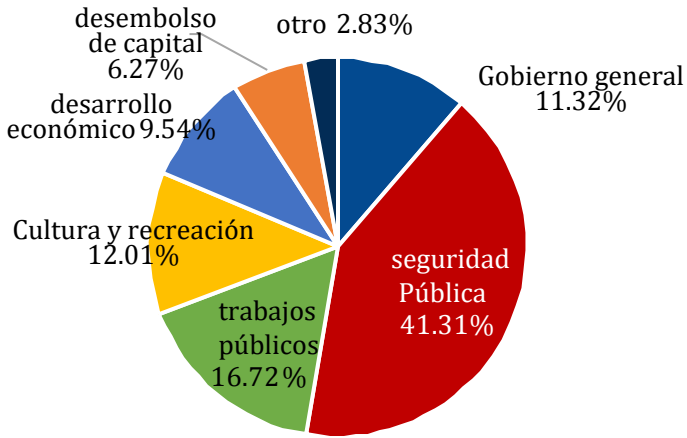


Category	2020	2021
Impuestos de propiedad	\$ 17,994,780	\$ 18,083,447
Licencia y permisos	14,818	26,519
Intergubernamental	3,200,689	2,993,357
Cargos por servicio	649,218	1,145,987
Multas y decomisos	42,222	60,302
Ingreso de inversión	358,438	(74,447)
Misceláneas	325,158	377,967
Los ingresos totales	\$ 22,585,323	\$ 22,613,132

Para 2021, el total de ingresos del Fondo General de la Ciudad fue de \$22,613,132, lo que representó un aumento de \$27,809 (0.12%) con respecto al año anterior. Este ligero aumento se debe principalmente a mayores cargos por servicios compensados por pérdidas en inversiones debido a cambios en las tasas de interés y menores ingresos intergubernamentales.

Gastos del Fondo General

Los gastos totales del Fondo General de la Ciudad para 2021 fueron de \$18,759,993, que fueron \$990,293 (5.01%) por debajo del presupuesto final. En general, los gastos del Fondo General aumentaron \$131,720 (0.71%) desde 2020. Esto fue causado por menores costos de Seguridad Pública compensados por mayores costos de desembolso de capital en parques y recreación asociados con el Proyecto de Restauración del Parque John Rich.



Category	2020	2021
Gobierno general	\$ 2,067,986	\$ 2,122,793
seguridad Pública	8,028,438	7,749,456
trabajos públicos	3,080,888	3,136,233
Cultura y recreación	2,290,945	2,253,538
desarrollo económico	1,628,826	1,790,340
desembolso de capital	981,989	1,176,252
otro	549,201	531,381
Total Expenditures	\$ 18,628,273	\$ 18,759,993

Fondos Permanentes

Los fondos permanentes representan activos que están legalmente restringidos en la medida en que solo las ganancias, y no el capital, pueden usarse para fines que respalden los programas de la Ciudad. La ciudad tiene cuatro fondos permanentes: Oakwood Care, Oakwood Flower, Burnside Care y Burnside Flower. Estos fondos representan el dinero recibido y los gastos asociados con lotes de cementerio, mantenimiento y flores en los cementerios de Oakwood y Burnside. El saldo actual de estos fondos es de \$3,123,368, lo que representa un aumento de \$95,976 desde 2020.

Fondos de Ingresos Especiales

Fund Name	Fund Balance
Iniciativas de salud	\$ 11,098
Pista de patinaje de South Park	57,141
Aeropuerto	28,001
Biblioteca	1,216,394
DEED préstamo	251,137
Ciudades hermanas	19,754
Inspección	50,005
memorial de la biblioteca	27,620
Impuesto de Alojamiento	(1,541)
PERA Perpetual	9,118,432
Total	\$ 10,778,041

La Ciudad tenía diez fondos de ingresos especiales en 2021. Los fondos de ingresos especiales se utilizan para contabilizar los ingresos derivados de impuestos específicos u otras fuentes de ingresos asignadas, que están legalmente restringidas a gastos para fines particulares. Los ejemplos incluyen las operaciones del aeropuerto y la biblioteca de la ciudad y el programa Rutas seguras a la escuela.

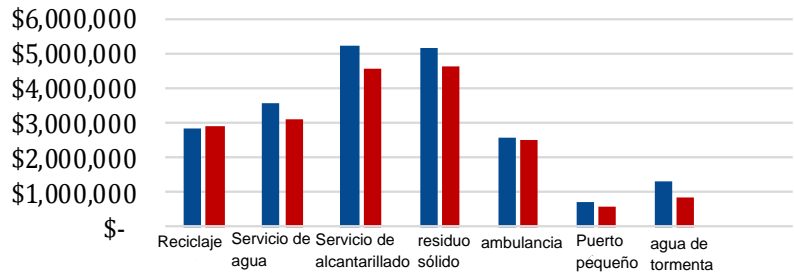
Fondos de proyectos de capital

La Ciudad tiene 32 Fondos de Proyectos de Capital, muchos de los cuales son para mejoras y adiciones de carreteras. Otros fondos son para instalaciones de la Ciudad, parques, senderos y otros propósitos misceláneos. Una fuente importante de ingresos para estos proyectos son las evaluaciones especiales para beneficiar las propiedades y las ganancias por intereses. Las subvenciones estatales y las generosas donaciones filantrópicas locales contribuyen a los proyectos del parque. La Ciudad actualiza anualmente su plan de mejoras capitales y también sigue su Plan Integral "Red Wing 2040" para programar proyectos que mejorarán la calidad de vida, la habitabilidad y la belleza de la Ciudad. Ejemplos de proyectos capitales en 2021 incluyen Old West Main Reconstruction y River Renaissance Phase III. Los Fondos de Proyectos de Capital tuvieron ingresos totales de \$4,144,121 y gastos totales de \$7,397,505 en 2021.

Fondos empresariales

Estos fondos consisten en servicios públicos proporcionados a la comunidad por la Ciudad, como agua, alcantarillado y reciclaje. Estas operaciones se financian y operan de manera similar a un negocio privado, dependiendo de los cargos a los clientes por los bienes y servicios provistos. Los cargos por estos servicios aumentaron un 10,4 %, en gran parte debido a que el incinerador estuvo abierto desde abril de 2021, se abrieron más negocios que en 2020 debido al COVID-19 y se cobraron nuevamente cargos por pagos atrasados.

Fondos empresariales 2021



■ Ingresos de operaciones ■ Los gastos de explotación

Deuda a largo Plazo

Red Wing mantiene una calificación "Aa2" de Moody's Investor Service, que es la tercera calificación más alta que puede recibir un municipio. Una calificación alta le permite a la Ciudad tomar fondos prestados a tasas de interés bajas y refleja una posición financiera sólida. Actualmente, la Ciudad tiene \$37,103,000 en deuda en bonos, lo que representa una disminución del 14,24 % con respecto a 2020. La Ciudad emite bonos para financiar proyectos de mejora y reconstrucción de calles, mejoras en las instalaciones de la Ciudad y otras mejoras de capital. Los estatutos de Minnesota limitan la cantidad de deuda de obligación general neta que puede emitir una ciudad, que es el tres por ciento del valor de mercado total estimado de la ciudad. El límite de deuda actual para la Ciudad es \$ 69,095,586, que es significativamente superior a la deuda en bonos total pendiente actual de la Ciudad.

Fondos de Servicio Interno

Los fondos de servicios internos son un dispositivo de contabilidad que se utiliza para acumular y asignar costos internamente entre las diversas funciones de la Ciudad sobre la base del reembolso de costos. La ciudad mantuvo seis fondos de servicios internos: Servicios Administrativos, Servicios Centrales, Gestión de Riesgos, Servicios de Información, Beneficios Post-empleo e Ingeniería. La posición neta total disminuyó de \$3,783,684 en 2020 a \$3,152,917 en 2021.

Fondos fiduciarios

Los fondos fiduciarios se utilizan para contabilizar los recursos que tiene la Ciudad en beneficio de las partes fuera de la Ciudad. Los recursos de estos fondos no están disponibles para apoyar los propios programas de la Ciudad. La ciudad tiene cinco de estos fondos: Cannon Valley Bike Trail, Sheldon Auditorium, Red Wing 2020, Coalition of Utility Cities y Local Government Utility. Estos fondos crecieron de \$4,864,906 en 2020 a \$5,746,614 en 2021.

Factores de presupuesto, tasa y tarifa

Los funcionarios de la Ciudad consideraron muchos factores al establecer el presupuesto, las tarifas y las tarifas que se cobrarán para el año fiscal 2022. Estos factores incluyen:

- Mantener el nivel actual de servicios básicos del gobierno.
- Inversiones continuas en infraestructura a largo plazo.
- Asignación de recursos basada en la priorización de los objetivos estratégicos del Concejo Municipal.
- Un historial de sólidas recaudaciones de impuestos sobre la propiedad.
- Cambios en los cargos de usuario para fondos de tipo comercial para reflejar las condiciones actuales y anticipadas y las necesidades de renovación y reemplazo de activos.
- La tasa de desempleo del condado de Goodhue del 2,5%, que es una disminución del 4,1% en 2020 y se compara favorablemente con el 2,6% de Minnesota y el 3,7% de Estados Unidos.



Government Finance Officers Association

Award for Outstanding Achievement in Popular Annual Financial Reporting

Presented to

City of Red Wing

Minnesota

For its Annual Financial Report for the Fiscal Year Ended

December 31, 2020

Christopher P. Morill

Executive Director/CEO

Acerca de este informe

Red Wing informa los resultados de fin de año financiero en el Informe financiero integral anual (ACFR). El Informe Financiero Anual Popular (PAFR) es un informe no auditado que resume los datos más significativos del ACFR 2021 y es consistente con los Principios de Contabilidad Generalmente Aceptados. El informe refleja el costo fiscal neto por gasto de servicio, desarrollado mediante la acreditación de los ingresos relacionados contra los gastos apropiados y la asignación de impuestos locales contra el saldo restante.

Para una revisión completa de la posición financiera de la Ciudad, consulte el ACFR de 2021 disponible en el sitio web de la Ciudad en www.red-wing.org o del Departamento de Finanzas al 651.385.3613.



Condición financiera general

En general, la situación financiera de Red Wing se mantuvo estable en 2021, como lo demuestra la posición neta total de la ciudad de \$207 410 428, un aumento de \$11 148 588 en comparación con 2020. Al final del año, el saldo no asignado del fondo general fue del 128,9 % de los gastos totales del Fondo presupuestado del próximo año. muy por encima del mínimo del 60%. La deuda total en circulación disminuyó en \$ 6.163.000 (14,2%), mientras que el efectivo y las inversiones disminuyeron en \$ 2.951.859, al pasar de \$ 66.291.466 a \$ 63.339.607.

Dividir el dólar de los impuestos sobre la propiedad

El dólar de su impuesto a la propiedad se divide entre varias entidades gubernamentales. Sobre el valor medio residencial propiedad, la Ciudad recauda 44 centavos de cada dólar de impuestos para la Ciudad servicios. Las porciones restantes se dividen entre Goodhue condado, el distrito escolar y otras agencias.



Costo mensual de servicios públicos

Basado en un uso promedio de 600 cúbicos pies de agua por mes, el costo mensual de los servicios públicos para una casa en Red Wing fue de \$117.79 en 2021. Esta factura incluye agua, alcantarillado, aguas pluviales, basura y reciclaje (\$36.95, \$44.75, \$11.50, \$19.26 y \$5.70 respectivamente).

How Tax Dollars Buy City Services

Residents receive a variety of City services at an affordable price through property taxes paid. The cost of City services in 2021 for the owner of an average-valued home in Red Wing was \$103.63 per month. The value received from City services compared favorably to charges of other monthly bills.

Description of Transaction	Amount
Seguridad Pública	29.58
General Gobierno	8.13
Parques y Recreación	8.50
Obras Públicas	10.00
Servicio de la deuda	19.25
mejoras de capital	11.83
transferencias	7.67
otras actividades	8.67
Total	103.63

dueño de casa	DATE	1 de Enero, 2021	101
PAY TO THE ORDER OF	City of Red Wing	s	103.63
	ciento tres & 63/100		DOLLARS
	1221 Main Street		
	Anywhere, US 10001		
MENSUAL	policia, bomberos,	dueño de casa	
FOR	mantenimiento de calles, parques, etc.		
⑆33401068⑆	7269914625⑈	0101⑈	

Servicios respaldados por impuestos a la propiedad

El talonario de cheques muestra cómo se dividió el costo mensual de los servicios respaldados por impuestos sobre la propiedad entre los departamentos de la Ciudad. Los servicios incluyen Seguridad Pública, General Gobierno, Parques y Recreación, Obras Públicas y Servicio de la deuda, mejoras de capital, transferencias y otras actividades.